

Suporte (/ng/pt)

Base de Conhecimento & Guias

Usar o Lenovo Vantage facilita a sua vida

Descrição

Seu PC Lenovo possui características únicas que você não encontrará em nenhum outro computador, e o Lenovo Vantage (<https://www.lenovo.com/br/pt/lenovo-vantage>) torna mais fácil para que você obtenha o máximo do seu dispositivo. Tudo dentro do Lenovo Vantage é feito sob medida para você encontrar informações úteis e recomendações com base no seu dispositivo e a maneira como o utiliza. Saiba mais sobre o app nesse vídeo (<https://www.youtube.com/watch?v=JlMFsd1Ufll>). Com uma interface fácil de usar, você poderá:

- Personalizar suas configurações
- Melhorar a segurança do WiFi,
- Atualizar drivers (<https://support.lenovo.com/br/pt/solutions/tvsu-update>)
- Executar o diagnóstico do dispositivo
- Identificar o número de série (<https://support.lenovo.com/br/pt/solutions/ht510152>) do sistema e o número de produto
- Solicitação de suporte e muito mais.
- Configurar câmera (<https://support.lenovo.com/by/pt/solutions/ht118432>) e microfone de forma rápida

**Nota:**

- Lenovo Vantage foi criado especificamente para PCs com o Windows 10. Link para baixá-lo de graça: (<https://www.microsoft.com/pt-br/p/lenovo-companion/9wzdncrfj4mv?activetab=pivot:overviewtab>)

Marcas aplicáveis

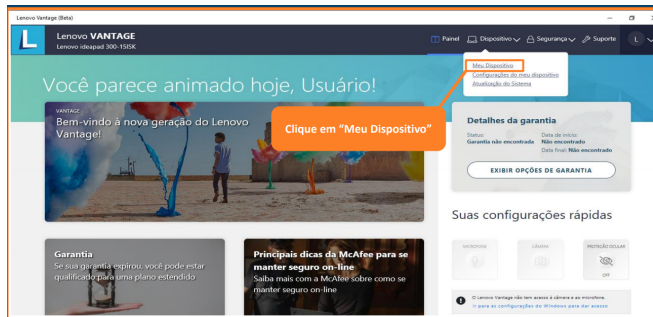
Desktops, Notebooks, Tablets, Workstations

Sistema Operacional

- Windows 10

Solução

Lenovo Vantage (substituto do Lenovo Companion) é um app que mantém o seu dispositivo funcionando corretamente e o ajuda a fazer ainda mais com o seu dispositivo.



Principais características:

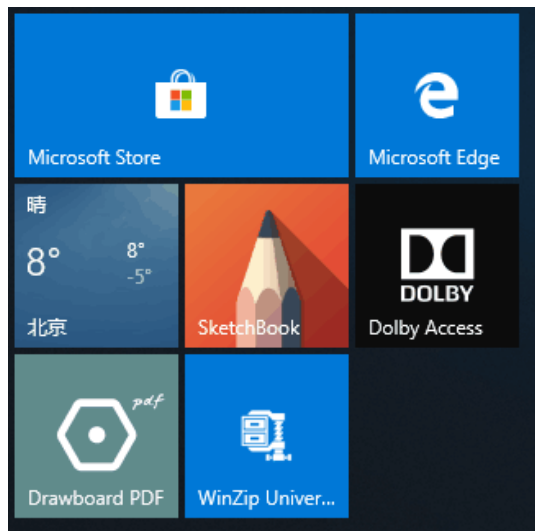
- Ajuste o seu PC Lenovo com configurações personalizadas:
 - Energia: Ajuda a gerenciar e prolongar a vida útil da bateria do notebook
 - Áudio, Visual: Configurações da câmera, controle de brilho, configurações de microfone, configurações Dolby
 - Configurações inteligentes: Ajusta automaticamente o seu áudio e exibição com base em aplicativos que estão sendo usados.
 - Entrada: Touchpad, tecla de função (Fn), teclado luminoso, as configurações do mouse/caneta/toque
 - Realiza diagnóstico e os corrige

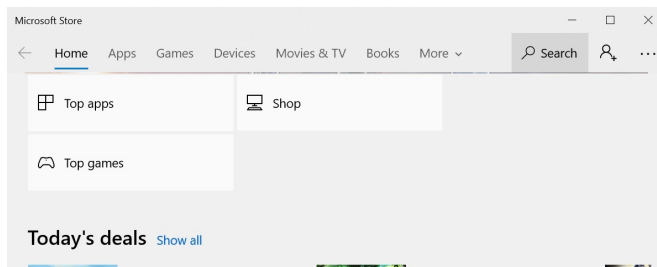
- Acesso para o Lenovo Migration Assistant - um aplicativo gratuito que transfere perfeitamente arquivos e configurações de um PC para outro
- Protege o seu PC e atualiza os drivers e softwares de sistemas importantes
- Avaliação da integridade do sistema e execução do diagnóstico no seu dispositivo
- Acesso ao guia do usuário do seu sistema e obtenção de suporte
- Descubra outras coisas divertidas e aplicativos úteis
- Veja os acessórios compatíveis com seu dispositivo
- Explore ofertas exclusivas em serviços e produtos da Lenovo
- Identifique o status da garantia
 - Data de início e data de término
 - Links para as opções de garantia e upgrades
- Obter dicas úteis e manter-se atualizado sobre as últimas notícias de tecnologia, com artigos da Lenovo

Como baixar o Lenovo Vantage

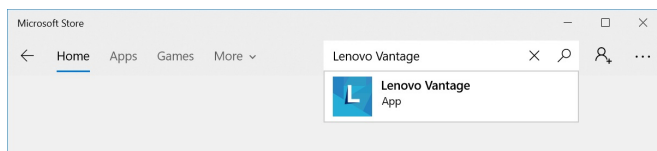
Consulte abaixo os passos para baixar e instalar o Lenovo Vantage.

1. Encontre a Microsoft Store no menu Iniciar





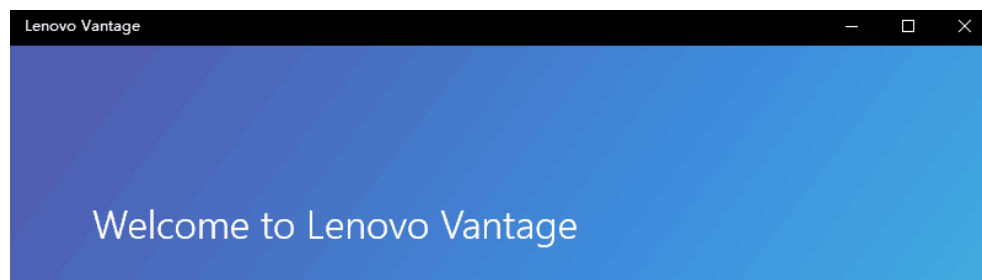
2. Digite Lenovo Vantage na barra de buscas da loja Microsoft



3. Clique no ícone Lenovo Vantage para acessar a página do aplicativo. Em seguida, clique em Obter e iniciar para baixar o Lenovo Vantage.



4. Depois de baixar o Lenovo Vantage, execute o arquivo. Em seguida, verifique Aceitar a Política de Privacidade da Lenovo para ir para a próxima etapa.



Help Us Make Your Lenovo Experience Better:

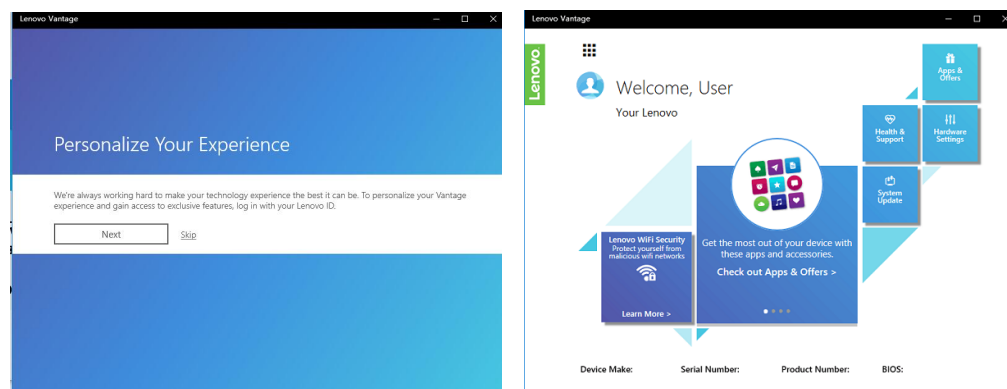
To help us make Vantage more useful and enjoyable, we need to collect some information on how you use our app. Selecting the checkbox below indicates that you agree to our license and privacy policy. No personal or identifying information is ever collected and we never share the data we collect with other parties.

☒ Accept [Lenovo's Privacy Policy](#) and allow the collection of anonymous usage statistics.

Next



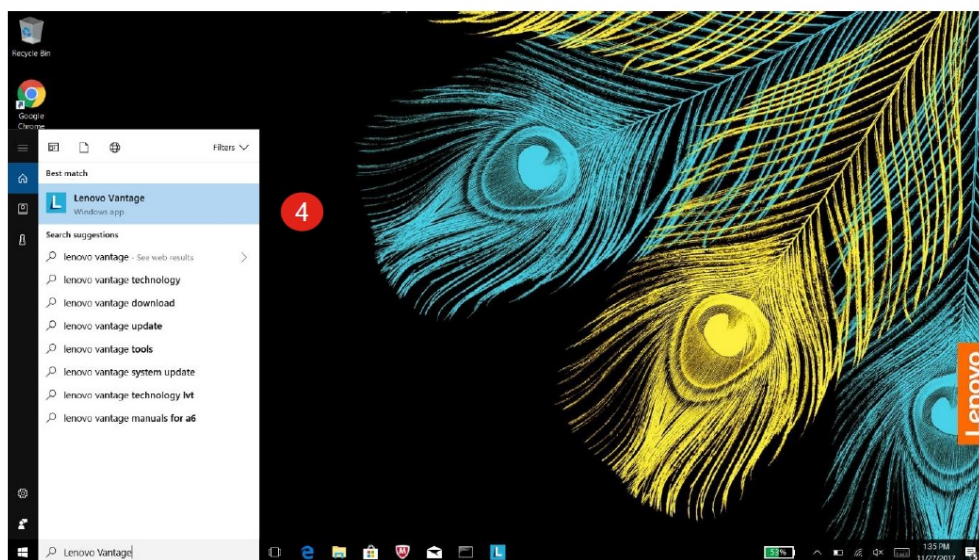
5. Se você possui o Lenovo ID, pode entrar com ele. Se você não tiver, você pode pular esta etapa para acessar diretamente o Lenovo Vantage, e registrar mais tarde se quiser.



Como encontrar o Lenovo Vantage no computador

Use um dos procedimentos a seguir para encontrar Lenovo Vantage no seu dispositivo:

1. Abra o menu Iniciar: Listado na lista de aplicativos instalados.
2. *Tiles* (quadrinhos) do Windows
3. Barra de tarefas
4. Barra de pesquisa do Windows



Caso o Lenovo Vantage (<https://www.lenovo.com/br/pt/lenovo-vantage>) não esteja instalado no seu dispositivo, você deve baixá-lo gratuitamente na Microsoft Store. (<https://www.microsoft.com/pt-br/p/lenovo-companion/9wzdncrfj4mv?activetab=pivot:overviewtab>)

Artigos relacionados

- Conheça as vantagens do Lenovo Vantage (<https://www.lenovo.com/br/pt/lenovo-vantage>)
- Encontrar número de série (<https://support.lenovo.com/br/pt/solutions/HT505229>)
- Centro de reparos Lenovo (<https://support.lenovo.com/br/pt/solutions/ht104448>)
- Conheça o atendimento virtual Lenovo Brasil no Whatsapp e Messenger (<https://www.lenovo.com/br/pt/suporte>)
- Conheça o canal Lenovo Suporte no YouTube (<https://www.youtube.com/channel/UCAIvKsUHOASlZduN8Tuv3jA/videos>)
- Tópicos populares para PC's (/solutions/HT503909)
- Atualização de drivers (<https://support.lenovo.com/br/pt/solutions/ht504759>)
- Suporte técnico (<https://pcsupport.lenovo.com/br/pt/>)
- Lenovo ID: Acesse tudo da Lenovo, através de todos os nossos sites com um nome de usuário e senha (/solutions/HT103471)
- Verifique sua garantia (<https://support.lenovo.com/br/pt/warrantylookup>)
- Saiba mais sobre a garantia de PCs Lenovo (<https://pcsupport.lenovo.com/br/pt/warrantylookup>)
- Encontre os principais tópicos pro seu computador (<https://support.lenovo.com/br/pt/solutions/HT503909>)
- (video) O que acontece no seu computador uma vez que o envia para reparo? (<https://www.youtube.com/watch?v=8IEK27CxJBE>)

ID do documento: HT505081
Data de publicação original: 02/11/2018
Data da última modificação: 01/18/2021

Esta informação foi útil?

Sua opinião ajuda a melhorar este site.

Sim

Não

Ajuda



Obtenha ajuda na página inicial do produto

Encontre mais soluções, ferramentas e informações úteis em nossa página inicial do produto.



Fale Conosco


Economize tempo iniciando sua solicitação de suporte online

Fique em contato

 ([//www.facebook.com/lenovo](https://www.facebook.com/lenovo))  ([//twitter.com/lenovo](https://twitter.com/lenovo))

 ([//www.youtube.com/lenovovision](https://www.youtube.com/lenovovision))

 ([//pinterest.com/lenovous/](https://pinterest.com/lenovous/))

 Nosso compromisso com o meio ambiente
(<https://www.lenovo.com/us/en/about#social-responsibility>)

Veja o nosso Relatório Global de Sustentabilidade. (https://www3.lenovo.com/us/en/social_responsibility/sustainability_reports/)

Sobre a Lenovo

Nossa Empresa (https://www.lenovo.com/br/pt/lenovo/?linkTrack=footer>About%20Lenovo_Our%20Company)

Notícias (https://www3.lenovo.com/br/pt/noticias?linkTrack=footer>About%20Lenovo_News)

INVESTIDORES (https://static.lenovo.com/www/lenovo/investor_relations.html?linkTrack=footer>About%20Lenovo_Investor%20Relations)

Responsabilidade Social (https://www3.lenovo.com/us/en/social_responsibility/product/?linkTrack=footer>About%20Lenovo_Social%20Responsibility)

Product Compliance (https://www.lenovo.com/us/en/lenovo/compliance?linkTrack=footer>About%20Lenovo_Product%20Compliance)

Código aberto Lenovo (/ng/pt/solutions/HT511330)

Informações Legais (https://www.lenovo.com/br/pt/legal/?linkTrack=footer>About%20Lenovo_Legal%20Information)

OPORTUNIDADES (<https://lenovocareers.com/por/index.html>)

Loja

Notebooks e Ultrabooks (<https://shop.lenovo.com/br/pt/laptops/>)

Tablets (<https://shop.lenovo.com/br/pt/tablets/>)

Workstations (<https://www.lenovo.com/br/pt/desktops-y-all-in-one/c/DESKTOPS>)

Servidores (https://www.lenovo.com/us/en/data-center/servers/c/servers?menu-id=explore_servers)

Acessórios e Atualizações (<https://shop.lenovo.com/br/pt/acessorios/?IPromoID=LEN130115>)

Ofertas de laptop (<https://shop.lenovo.com/br/pt/ofertas/>)

services and repairs (https://shop.lenovo.com/br/pt/servicos_e_garantia/?IPromoID=LEN930148)

Suporte

Drivers e Software (/ng/pt/products/downloads?linkTrack=footer:Support_Downloads)

Documentação (/ng/pt/products/documentation?linkTrack=footer:Support_Manuals)

Como fazer & soluções (/ng/pt/products/solutions?linkTrack=footer:Support_Solutions)

[Pesquisa de garantia \(/ng/pt/warrantylookup?linkTrack=footer:Support_Warranty_Lookup\)](#)

[Fale Conosco \(/ng/pt/contactus\)](#)

[Suporte para Armazenamento \(https://download.lenovo.com/lenovoemc/la/pt\)](https://download.lenovo.com/lenovoemc/la/pt)

Recursos

[Fale Conosco \(https://shop.lenovo.com/br/pt/contato/\)](https://shop.lenovo.com/br/pt/contato/)

[Onde Comprar \(https://shop.lenovo.com/br/pt/revendedores/\)](https://shop.lenovo.com/br/pt/revendedores/)

[Blogs \(https://news.lenovo.com/blog/?linkTrack=footer:Resources_Blogs\)](https://news.lenovo.com/blog/?linkTrack=footer:Resources_Blogs)

[Especificações do produto \(PSREF\) \(https://psref.lenovo.com/\)](https://psref.lenovo.com/)

[Fóruns \(https://forums.lenovo.com/\)](https://forums.lenovo.com/)

[Acessibilidade do Produto \(https://www.lenovo.com/social_responsibility/us/en/accessibility_notebooks/\)](https://www.lenovo.com/social_responsibility/us/en/accessibility_notebooks/)

[Informação ambiental \(https://www.lenovo.com/social_responsibility/br/pt/\)](https://www.lenovo.com/social_responsibility/br/pt/)

© 2021 Lenovo. Todos os direitos reservados

[Termos de uso \(/www.lenovo.com/br/pt/legal/\)](https://www.lenovo.com/br/pt/legal/) | [Política de privacidade \(/www.lenovo.com/br/pt/privacy/\)](https://www.lenovo.com/br/pt/privacy/) | [Mapa do site \(/sitemap\)](#) | [Procurar Compatibilidade \(/solutions/browsercompatibility\)](#)